


# Piko Taigatrommel 52817 für Trix Express



Das Modell hat eine Vollausstattung mit Decoder und Sound. Die Beleuchtung von Maschinenraum und den Führerständen ist schaltbar. Dabei wechselt es im Führerstand mit der Fahrtrichtung. Zum Zug hin ist das Schlußlicht abschaltbar.

Das Gehäuse nimmt man ab, indem es unten etwas gespreizt wird





Rot und schwarz vom  
hinteren Drehgestell

Kabel Lautsprecher

Kabel Motor


Kabel vom vorderen Drehgestell

Die Beleuchtungseinheiten vorn und hinten kann man einfach abziehen. Sie bleiben mit den Kabeln an der Platine.  
Die Kabel von den Drehgestellen, dem Motor und dem Lautsprecher werden abgelötet




Hier nochmal die Lötunkte von den Drehgestellen im Detail (rot und schwarz)






Zwei Schrauben halten den Ballastblock mit der Maschinenraum-Einrichtung




Darunter liegen der Motor und die Drehgestelle.

Die Drehgestelle werden von einem Clip gehalten, den man abhebelt


Vorsicht -> Der Motor fällt heraus




Das ausgebaute Drehgestell




Wenn man die beiden Schrauben der Bodenplatte  
ausgedreht hat, kann man die Achsen entnehmen.  
Die Haftreifenachse liegt zur Lokmitte hin!



Die Blenden sind gesteckt -> abziehen



Diese kleine Nase mit der korrespondierenden Nut sorgt für die lagerichtige Montage und soll verhindern, daß die Blenden vertauscht werden



Im Bereich der Spurkranzringe fräse ich etwa 0,4 mm auf jeder Seite weg. Die ursprüngliche Weite beträgt 12,1 mm. Wenn man auf etwa 11,2 mm herunter fräst, kann man ein Spurmaß von 12,2 mm bei den führenden Achsen einstellen. Auf der mittleren Achse (bekommt keine Ringe), wird das Spurmaß von 14,3 mm auf 13,9 mm reduziert. Die Radschleifer der linken Seite werden abgenommen und als Ersatzteil für die linke Seite weggelegt

Spurkranzringe von Ton Jongen:

EL 1106 00 Radreifen  $\phi$ 15,5 /  $\phi$ 14,4 /  $\phi$ 10,0 mm

p st. € 1,20 €

Die Halter für die 3 Löffelschleifer stelle ich selber aus Bronzeblech und Polystyrolplatten her.

